

# ELECTIONS DEPARTEMENTALES 2021 – 2<sup>ème</sup> tour

## SITES DE LIVRAISON

BULLETINS DE VOTE MAIRIES, BULLETINS DE VOTE ELECTEURS & CIRCULAIRES



### Responsables de Comptes :

Julie Denizot - [koba69@koba.com](mailto:koba69@koba.com) - 06.24.38.57.20  
Catherine Bontant - [koba69@koba.com](mailto:koba69@koba.com) - 06.85.94.88.91

## BULLETINS DE VOTE ELECTEURS & CIRCULAIRES

Site de production : Cellule Logistique de Mise sous Pli Manuelle

Adresse de livraison : L'adresse de livraison est disponible, après avoir saisi les informations relatives au Canton concerné, sur notre site <https://imprimeur.koba.com/>

Horaires et Modalités de réception :

Du 21/06/2021 au 22/06/2021

Lundi : 14h00 à 18h00

Mardi : 07h00 à 18h00

### **Attention :**

Le site n'étant pas équipé de quais de déchargement, toute livraison doit être effectuée avec un Petit Porteur avec hayon ou VL.

## BULLETINS DE VOTE MAIRIES

Site de production : SAINT-PRIEST

Adresse de livraison : Boulevard André Bouloche 69800 Saint-Priest

Horaires et Modalités de réception :

Du 21/06/2021 au 22/06/2021

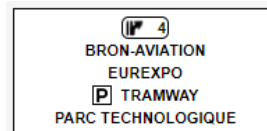
Lundi : 07h00 à 19h00

Mardi : 07h00 à 18h00

### AUTOROUTE A43

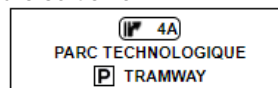
**Sens Lyon :**

Prendre sortie 4



**Sens Grenoble-Chambéry :**

Prendre sortie 4a



Site équipé de quais de déchargement pour tous types de véhicules.

## CRITERES DE CONDITIONNEMENT BULLETINS DE VOTE MAIRIES, BULLETINS DE VOTE ELECTEURS & CIRCULAIRES

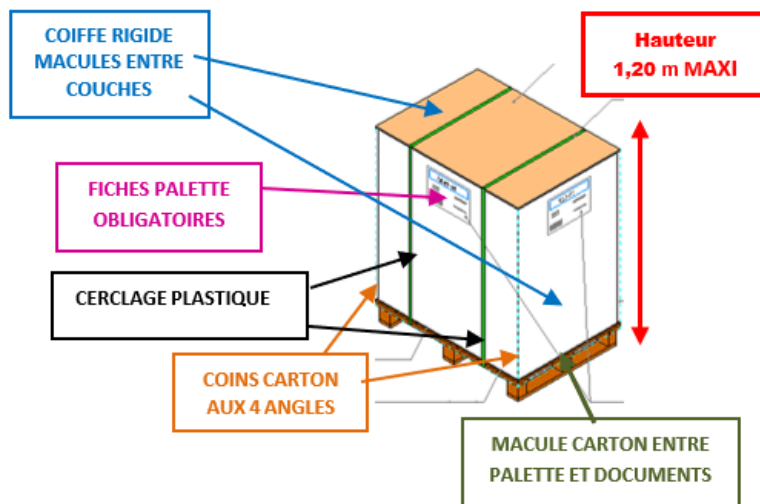
Les étiquettes carton et palette doivent **OBLIGATOIREMENT** être téléchargées sur notre site : <https://imprimeur.koba.com/>

(Cf. NOTICE IMPRESSION ETIQUETTES CARTON & PALETTE ci-dessous)

Tous les imprimés doivent être accompagnés **OBLIGATOIREMENT** d'un bon de livraison.

• **ELEMENTS DU BON DE LIVRAISON :**  
(imprimés depuis la plateforme Koba)

- ✓ Nom du département, préfecture & candidat
- ✓ Nombre de palettes
- ✓ Quantité
- ✓ Type de documents :
  - Circulaires **Electeurs**
  - Bulletins de vote **Electeurs**
  - Bulletins de vote **Colisage Mairie**



• **CRITERES DE CONDITIONNEMENT :**

Les palettes ne respectant pas ces critères pourront être refusées

<b>Envois Bulletins de vote – MAIRIE</b>	<b>Envois circulaires &amp; bulletins de vote ELECTEURS</b>
<ul style="list-style-type: none"> <li>➤ Mise en carton sur palette 80*120 identifiée avec fiche palette</li> <li>➤ <b>Un seul candidat par palette</b></li> <li>➤ <b>Conditionnés par paquets bien talonnés de 1 000 ex</b> avec un élastique ou lien papier uniquement (sans film rétractable et sans intercalaire)</li> <li>➤ <b>FILMER la palette + CERCLAGE plastique</b></li> </ul>	<ul style="list-style-type: none"> <li>➤ Mise en carton ou sur palette 80*120 identifiée avec fiche palette</li> <li>➤ <b>Un seul candidat par palette</b></li> <li>➤ <b>Ne pas mélanger</b> sur une même palette les BV et circulaires</li> <li>➤ <b>Conditionnés par paquets bien talonnés de 1 000 ex</b> (sans film rétractable et sans intercalaire)</li> <li>➤ <b>FILMER la palette + CERCLAGE plastique</b></li> </ul>
<p>Le filmage de la palette devra assurer le maintien des documents lors du transport (4 coins carton à filmer avec la palette)</p> <p>Ajouter la mention, « <b>NE PAS GERBER</b> » (sur au moins 2 faces de la palette)</p>	

**Rappel :**

Les étiquettes carton et palette doivent **OBLIGATOIREMENT** être téléchargées sur notre site <https://imprimeur.koba.com/>

## PLATEFORME IMPRIMEUR NOTICE IMPRESSION ETIQUETTES CARTON & PALETTE

Afin de fiabiliser les livraisons, nous mettons à votre disposition sur notre site Koba Civique un outil pour l'impression des étiquettes palettes et/ou cartons. Cela permet notamment de **contrôler les livraisons par l'identification directe des documents et de limiter ainsi tout risque d'erreurs.**

L'outil développé est simple d'utilisation et intuitif :

- Se rendre sur le lien suivant : <https://imprimeur.koba.com/>



# Koba | civique

Bienvenue sur l'espace élection de Koba Civique



Imprimer mes étiquettes

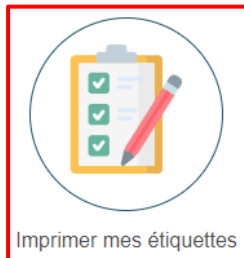


Rééditer mes étiquettes

- Depuis l'écran d'accueil, cliquez sur l'icône « **Imprimer mes étiquettes** ».

# Koba | civique

Bienvenue sur l'espace élection de Koba Civique



Imprimer mes étiquettes



Rééditer mes étiquettes

- **ETAPE 1** : Consultez et téléchargez les critères de conditionnement (pour rappel) et renseignez vos informations imprimeur.

1 Informations imprimeur
2 Informations élection
3 Quantités imprimées

### ⚠ Critères de conditionnement

**Envois bulletins de vote - MAIRIE**

- Mise en carton sur palette 80\*120 identifiée avec fiche palette
- Un seul candidat par palette
- Conditionnés par paquets bien talonnés de 1 000 ex avec un élastique ou lien papier uniquement (sans film rétractable et sans intercalaire)
- Filmer la palette + cerclage plastique

**Envois circulaires et bulletins de vote - ÉLECTEURS**

- Mise en carton sur palette 80\*120 identifiée avec fiche palette
- Un seul candidat par palette
- Conditionnés par paquets bien talonnés de 1 000 ex avec un élastique ou lien papier uniquement (sans film rétractable et sans intercalaire)
- Filmer la palette + cerclage plastique

[TÉLÉCHARGER LES CRITÈRES DE CONDITIONNEMENT 📄](#)

### Informations imprimeur


Pourquoi renseigner ces informations ? Ces informations sont nécessaires pour fiabiliser le processus de réception dans nos sites de production. De plus, ces informations seront transmises à la Préfecture concernée, ce qui permettra de préparer les modalités de remboursement.

(\*) Champs obligatoires

[SUIVANT](#)

- **ETAPE 2** : Sélectionnez les informations de l'élection et du candidat concernés.

✓ Informations imprimeur
2 Informations élection
3 Quantités imprimées



### Informations élection

(\*) Champs obligatoires

[PRÉCÉDENT](#)
[SUIVANT](#)

- **ETAPE 3** : Renseignez les quantités imprimées ainsi que les contenants utilisés.

✓ Informations imprimeur ————— ✓ Informations élection ————— **3** Quantités imprimées

Merci de prendre quelques instants pour vérifier l'exactitude des informations précédemment renseignées.

<p><b>Informations imprimeur</b></p> <p><b>Imprimerie</b> : Imprimerie KOBA</p> <p><b>Nom</b> : PEREIRA</p> <p><b>Prénom</b> : Laurent</p> <p><b>E-mail</b> : contact@koba.com</p> <p><b>Téléphone</b> : 0687480614</p>	<p><b>Informations élection</b></p> <p><b>Élection</b> : Élections départementales (1er tour)</p> <p><b>Région</b> : Provence-Alpes-Côte d'Azur</p> <p><b>Département</b> : Alpes-Maritimes (06) / <b>Canton</b> : Nice-2</p> <p><b>Candidat</b> : Nom du Candidat</p> <p><b>Liste ou Parti</b> : Parti / Liste du candidat</p>
---	---

**Les quantités**

Quantité bulletins mairies <input style="width: 80%;" type="text" value="100 000"/>	<input style="width: 80%;" type="text" value="Carton(s)"/>	Nbre de contenant(s) bulletins mairies <input style="width: 80%;" type="text" value="100"/>
Quantité bulletins électeurs <input style="width: 80%;" type="text" value="100 000"/>	<input style="width: 80%;" type="text" value="Carton(s)"/>	Nbre de contenant(s) électeurs <input style="width: 80%;" type="text" value="100"/>
Quantité de circulaires <input style="width: 80%;" type="text" value="100 000"/>	<input style="width: 80%;" type="text" value="Carton(s)"/>	Nbre de contenant(s) circulaires <input style="width: 80%;" type="text" value="100"/>



PRÉCÉDENT
TERMINER

- **ETAPE 4** :
  - Imprimez vos étiquettes (un fichier PDF sera proposé au téléchargement).
  - Récupérez la/les adresse(s) de livraison(s) (également disponible sur l'étiquette à imprimer).
  - Conservez votre numéro de dossier si vous souhaitez réimprimer ces étiquettes ultérieurement.
  - Pour renouveler l'opération pour un autre candidat ou une autre élection, sans avoir à ressaisir vos informations imprimeur, cliquez sur le bouton « **Créer une nouvelle étiquette** ».

Vos informations ont bien été prises en compte

<p style="text-align: center; font-weight: bold;">Votre numéro de dossier</p> <div style="border: 2px solid red; padding: 5px; text-align: center; margin: 5px auto; width: 80%;"> <span style="font-weight: bold; color: #007bff;">946FA257</span> </div> <p style="font-size: small; text-align: center; color: #6c757d;">Veuillez conserver cet identifiant, il vous permettra de récupérer vos informations si vous devez rééditer vos étiquettes.</p>	<p style="text-align: center; font-weight: bold;">Imprimer vos étiquettes</p> <div style="text-align: center; margin: 10px auto; width: 80%;"> </div>	<p style="text-align: center; font-weight: bold;">Vos adresses de livraisons</p> <div style="border: 2px solid red; padding: 5px; margin: 10px auto; width: 90%;"> <p style="text-align: center; font-weight: bold; color: #007bff;">Livraison Départementales 1er Tour PF, BV et BV Mairies</p> <p style="text-align: center; font-size: small;">Aéroport Nice Côte d'Azur Terminal T1 Nice Aéroport T1 Boulevard Maryse Bastié 06000 Nice</p> <p style="text-align: center; font-size: x-small; color: #6c757d;">Du 26/04 au 7/05 : "Lundi : 12h00 à 18h00/Mardi au jeudi : 08h00 à 18h00/Vendredi : 08h00 à 12h00" / A compter du 10/05 : Tous les jours de 07h00 à 19h00</p> </div>
<p style="text-align: center; font-weight: bold;">Créer une nouvelle étiquette</p> <div style="text-align: center; margin: 10px auto; width: 80%;"> </div>	<p style="text-align: center; font-weight: bold;">Retourner sur la page d'accueil</p> <div style="text-align: center; margin: 10px auto; width: 80%;"> </div>	<p style="text-align: center; font-weight: bold;">Nous contacter</p> <div style="text-align: center; margin: 10px auto; width: 80%;"> <p style="font-size: x-small; color: #6c757d;">Livraison Départementales 1er Tour PF, BV et BV Mairies koba69@koba.com</p> </div>

Ci-dessous un exemple d'étiquettes :

<b>Nice-2</b>	
	<b>FICHE DE LIVRAISON</b> <u>Élections départementales</u> 1er TOUR
 9677417387631569 Aéroport Nice Côte d'Azur, Terminal T1, Nice Aéroport T1, Boulevard Maryse Bastié, 06000, Nice	Numéro et nombre de cartons : <span style="border: 1px solid black; padding: 5px; font-size: 1.2em;"><b>1/100</b></span>
<b>BULLETINS DE VOTE - ELECTEURS</b>	
<b>NOM DE LA LISTE</b>	Parti / Liste du candidat
<b>NOM DU CANDIDAT</b>	Nom du Candidat
<b>QUANTITE LIVREE</b>	100 000
<b>PREF-06-C-16</b> <b>BLEU</b>	

- **OPTION COMPLÉMENTAIRE** : Depuis l'écran d'accueil, vous pourrez retrouver les étiquettes déjà générées en cliquant sur l'icône « **Rééditer mes étiquettes** ».



- Renseignez votre numéro de dossier pour une réimpression.

Renseignez la référence du dossier

(\*) Champs obligatoires

[RECHERCHER](#)